

Universitas Tarumanagara

E-Learning Management System
06. Activities - Assignment




UNTAR
Universitas Tarumanagara

LMS UNTAR - 06. Activities - Assignment



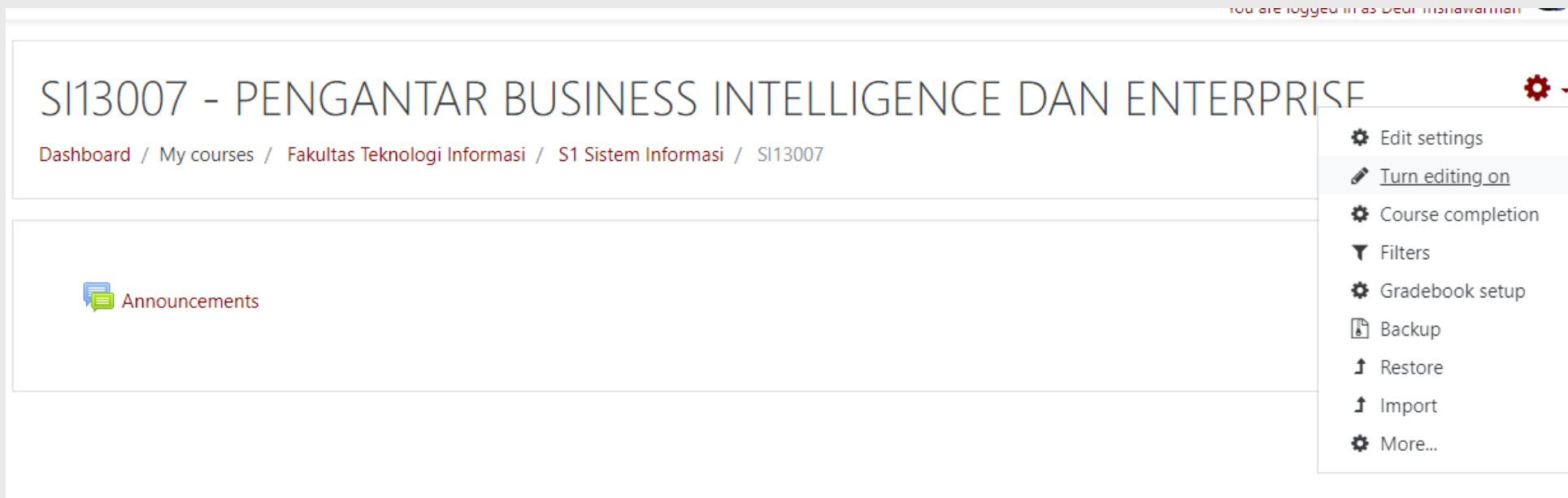
Assignment, penugasan ke mahasiswa yang memungkinkan mahasiswa untuk membuat dokumen kemudian mengunggahnya ke dalam sistem kemudian dinilai oleh dosen.



LMS UNTAR - 06. Activities - Assignment



Pada halaman awal mata kuliah, klik pada icon segitiga ke bawah yang ada di samping icon gear, pilih Turn Editing On.

A screenshot of the LMS UNTAR interface. At the top, it says 'you are logged in as Dean Indrawati M...' in red. Below this, the course title 'SI13007 - PENGANTAR BUSINESS INTELLIGENCE DAN ENTERPRISE' is displayed in large blue letters. To the right of the title is a red gear icon with a small downward arrow. Below the title is a breadcrumb trail: 'Dashboard / My courses / Fakultas Teknologi Informasi / S1 Sistem Informasi / SI13007'. Underneath the breadcrumb is a section titled 'Announcements' with a blue speech bubble icon. On the right side, a dropdown menu is open, showing several options: 'Edit settings' (gear icon), 'Turn editing on' (pencil icon, highlighted), 'Course completion' (gear icon), 'Filters' (funnel icon), 'Gradebook setup' (gear icon), 'Backup' (document icon), 'Restore' (upward arrow icon), 'Import' (upward arrow icon), and 'More...' (gear icon).

LMS UNTAR - 06. Activities - Assignment



UNTAR E-Learning System Universitas Tarumanagara

🔔 🗨 Dosen 01

🎓 TD001

👤 Participants

🛡 Badges

☑ Competencies

📅 Grades

📁 General

🏠 Dashboard

🏠 Site home

📅 Calendar

📁 Private files

🎓 My courses

🎓 TA13002

🎓 TA49111

🎓 TD001

➕ Add a block

Tutorial Dosen

Dashboard / My courses / Sample Category / Sample Course Dosen / TD001

➕ Announcements

Edit

Edit

+ Add an activity or resource

+ Add topics

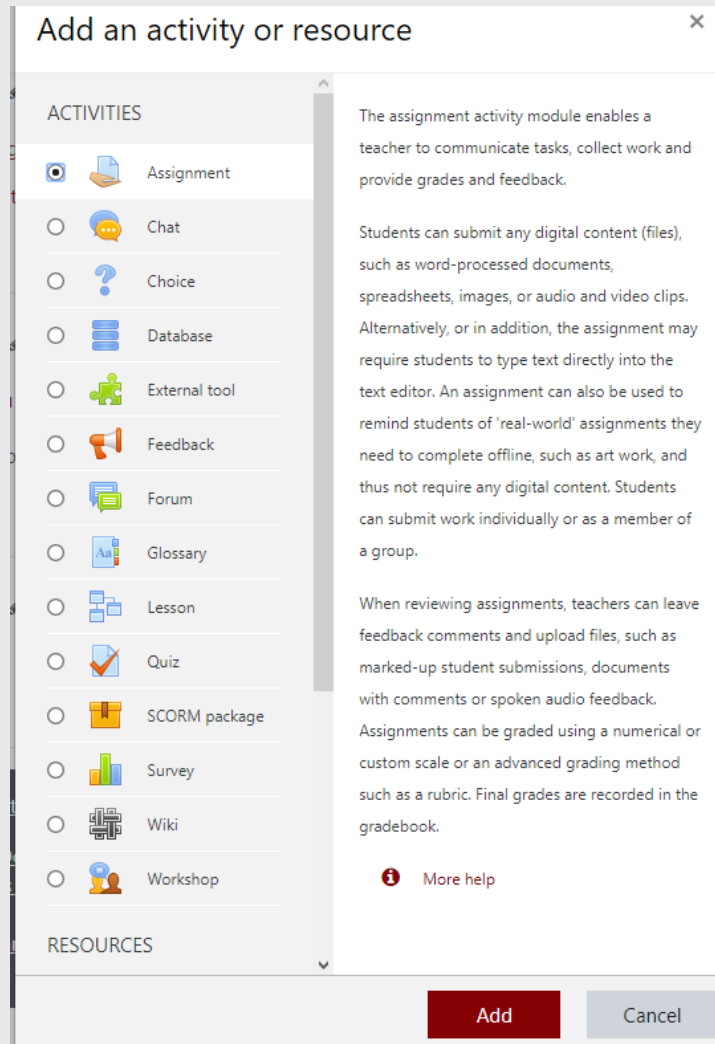
Klik pada “+ Add an activity or resource”

Pasang course ini di Spada

Masuk ke Spada

LMS UNTAR - 06. Activities - Assignment

Klik pada “+ Add an activity or resource”



- Pada tampilan popup “Add an activity or resource”.
- Pilih radio button di samping Assignment.
- Klik tombol “Add”

LMS UNTAR - 06. Activities - Assignment



Tampilan awal Activities Assignment

☰

UNTAR E-Learning System

Tutorial

🔔

💬

Dosen 01

▼

🎓 TD001

👤 Participants

🏆 Badges

✅ Competencies

📊 Grades

📁 Pertemuan 1

📁 Pertemuan 2

📁 Pertemuan 3

📁 **Pertemuan 4**

📁 Pertemuan 5

🏠 Dashboard

🏠 Site home

📅 Calendar

📁 Private files

🎓 My courses

📁 Adding a new Assignment to Pertemuan 4?

▶ Expand all

▼ General

Assignment name !

Description

↶ A B I

☰ ☱ 🔗 🔍 🖼️ 📄 🎤 🎥 📎

☐ Display description on course page ?

Additional files ?

Maximum size for new files: 20MB

📄

Files

↓

You can drag and drop files here to add them.

Puskom-Dir. SIDB
UNTAR © 2019

LMS UNTAR - 06. Activities - Assignment

Konfigurasi dasar Assignment: General

▼ General


Assignment name !

Description

↓ A B I [List Icons] [Link Icon] [Image Icon] [Video Icon] [Audio Icon]

☐ Display description on course page ?

Additional files ? Maximum size for new files: 20MB

 Files

↓









You can drag and drop files here to add them.


- **Name**, digunakan untuk memberi judul page. Judul page wajib diisi.
- **Description**, digunakan untuk memberi deskripsi dari page (opsional).
- **Display description on course page**, digunakan untuk menentukan deskripsi ditampilkan atau tidak di halaman awal page.

LMS UNTAR - 06. Activities - Assignment

Konfigurasi dasar Assignment: Availability

▼ **Availability**

Allow submissions from		4	July	2019	00	00		<input checked="" type="checkbox"/> Enable
Due date		11	July	2019	00	00		<input checked="" type="checkbox"/> Enable
Cut-off date		15	July	2019	10	01		<input type="checkbox"/> Enable
Remind me to grade by		18	July	2019	00	00		<input checked="" type="checkbox"/> Enable

☒ Always show description 

- **Allow submissions from**, apabila diaktifkan maka digunakan untuk menentukan batas mulai mahasiswa bisa mengirimkan laporan atau hasil tugasnya. Sedangkan bila tidak diaktifkan maka mahasiswa bisa langsung mulai mengirimkan laporan atau hasil tugasnya.
- **Due date**, apabila diaktifkan maka digunakan untuk menentukan batas akhir mahasiswa bisa mengirimkan laporan atau hasil tugasnya. Setelah tanggal yang ditentukan, mahasiswa tetap bisa mengirimkan laporan atau hasil tugas tetapi akan mendapat status terlambat mengirimkan.
- **Cut-off date**, apabila diaktifkan maka digunakan untuk menentukan batas akhir mahasiswa bisa mengirimkan laporan atau hasil tugasnya dan tidak ada lagi perpanjangan waktu.
- **Remind me to grade by**, apabila diaktifkan maka digunakan untuk memberikan notifikasi ke dosen ada laporan tugas dari mahasiswa yang harus diberi nilai oleh dosen sebelum waktu yang telah ditentukan.

LMS UNTAR - 06. Activities - Assignment

Konfigurasi dasar Assignment: Submission types

▼ **Submission types**

Submission types ☒ Online text ☒ File submissions

Word limit ☒ Enable

Maximum number of uploaded files

Maximum submission size

Accepted file types No selection

- **Submission types**, digunakan untuk menentukan bentuk laporan atau hasil tugas dari mahasiswa. Dosen harus memilih minimal satu bentuk pelaporan dari mahasiswa, boleh juga menggunakan semua bentuk yang ada. Pilihannya:
 - **Online text**, mahasiswa bisa langsung menuliskan laporan atau hasil tugas ke dalam sistem E-Learning secara online. Sub setting-nya:
 - **Word limit**, apabila diaktifkan maka dosen bisa menentukan berapa batas maksimal kata laporan atau hasil tugas dari mahasiswa.
 - **File submissions**, mahasiswa mengunggah laporan atau hasil tugasnya yang dibuat di luar sistem E-Learning. Sub setting-nya:
 - **Maximum number of uploaded files**, untuk menentukan berapa batas maksimal jumlah file yang boleh diunggah.
 - **Maximum submission size**, untuk menentukan batas maksimal ukuran file yang boleh di unggah. Batas ukuran file berlaku untuk masing-masing file, bukan maksimal semua file yang diunggah.
 - **Accepted file types**, untuk menentukan type file yang boleh diunggah. Klik tombol Choose untuk menentukan type file yang diijinkan.

LMS UNTAR - 06. Activities - Assignment

Konfigurasi dasar Assignment: Feedback types

▼ **Feedback types**

Feedback types ☒ Feedback comments ? ☒ Offline grading worksheet ? ☒ Feedback files ?

Comment inline ?

- **Feedback types**, digunakan untuk menentukan umpan balik dari dosen dan mahasiswa atas laporan atau hasil tugas yang diunggah oleh mahasiswa. Pilihannya:
 - **Feedback comments**, jika diaktifkan maka dosen yang memeriksa bisa memberikan komentar pada masing-masing laporan dari mahasiswa.
- **Offline grading worksheet**, jika diaktifkan maka dosen bisa download list mahasiswa yang sudah mengirim laporan, mengolahnya kemudian diunggah kembali daftar nilainya oleh dosen.
- **Feedback files**, jika diaktifkan maka dosen bisa mengunggah file hasil revisi laporan dari mahasiswa.

LMS UNTAR - 06. Activities - Assignment

Konfigurasi dasar Assignment: Submission settings

▼ Submission settings

Require students to click the submit button ?	Yes ⇅
Require that students accept the submission statement ?	No ⇅
Attempts reopened ?	Automatically until pass ⇅
Maximum attempts ?	Unlimited ⇅

- **Require students to click the submit button**, untuk menentukan apakah mahasiswa harus klik tombol submit untuk konfirmasi kalau mahasiswa sudah mengerjakan tugas dan upload filenya. Jika di pilih "Yes" maka setelah mahasiswa konfirmasi, sudah tidak bisa diubah lagi oleh mahasiswa karena sudah dianggap final.
- **Require that students accept the submission statement**, jika diaktifkan maka akan memaksa mahasiswa untuk menerima pernyataan telah mengirim atau menyelesaikan tugas yang diberikan.
- **Attempts reopened**, untuk menentukan apakah tugas yang sudah dikirim masih boleh diubah kembali atau tidak. Pilihannya:
 - **Never**, mahasiswa sudah tidak akan bisa merubah kembali tugas yang telah dikirim.
 - **Manually**, mahasiswa masih diperbolehkan merubah kembali setelah dibuka atau diizinkan oleh dosennya. Dosen harus menentukan berapa kali hal tersebut dibolehkan pada bagian Maximum attempts.
 - **Automatically until pass**, mahasiswa masih boleh merubah kembali apabila nilainya masih belum memenuhi ketentuan lulus oleh dosen. Dosen harus menentukan berapa kali hal tersebut dibolehkan pada bagian Maximum attempts.

LMS UNTAR - 06. Activities - Assignment

Konfigurasi dasar Assignment: Group submission settings

▼ Group submission settings

Students submit in groups



No

- **Group submission settings**, untuk menentukan apakah tugas dikirimkan dalam bentuk group atau tidak. Masing-masing mahasiswa dalam satu group bisa unggah dan melihat unggahan anggota group yang lain.

LMS UNTAR - 06. Activities - Assignment

Konfigurasi dasar Assignment: Grade

Grade

Grade

Some grades have already been awarded, so the grade type cannot be changed. If you wish to change the maximum grade, you must first choose whether or not to rescale existing grades.

Type

Rescale existing grades

Maximum grade

Grading method

Grade category

Grade to pass

Blind marking

Hide grader identity from students

Use marking workflow

- **Grade**, untuk menentukan bentuk skala penilaian dari dosen.
- **Grading method**, untuk menentukan metode yang digunakan dalam penilaian.
- **Grade to pass**, untuk menentukan nilai minimal yang harus diperoleh mahasiswa supaya dinyatakan lulus dari tugas yang diberikan.
- **Blind marking**, apabila dipilih Yes maka dosen tidak mengetahui identitas mahasiswa yang sedang diperiksa dan dinilai tugasnya.
- **Hide grader identity from students**, apabila dipilih Yes maka mahasiswa tidak mengetahui identitas dosen yang memeriksa dan memberi nilai tugasnya.
- **Use marking workflow**, jika dipilih Yes maka memungkinkan dosen melakukan penilaian secara bertahap. Setelah semua selesai dinilai baru nilai tersebut muncul di halaman dashboard mahasiswa.

LMS UNTAR - 06. Activities - Assignment

Konfigurasi dasar Assignment: Common module settings

▼ Common module settings

Availability	?	Show on course page ▾
ID number	?	<input type="text"/>
Group mode	?	No groups ▾

Add group/grouping access restriction

- **Availability**, digunakan untuk menentukan apakah activity - assignment ini bisa diakses oleh mahasiswa atau tidak.
- **ID Number**, digunakan untuk memberi id khusus yang bisa memudahkan dalam pengelolaan nilai.
- **Group mode**, digunakan untuk menentukan pengumpulan tugas apakah dalam bentuk group atau tidak.

LMS UNTAR - 06. Activities - Assignment

Konfigurasi dasar Assignment: Restrict access

▼ Restrict access

Access restrictions

None

Add restriction...

- **Access restrictions**, digunakan untuk menentukan batasan akses mahasiswa ke resources. batasan bisa berupa activity completion, tanggal akses, nilai, dan/atau profil dari mahasiswa

Add restriction...

Activity completion

Require students to complete (or not complete) another activity.

Date

Prevent access until (or from) a specified date and time.

Grade

Require students to achieve a specified grade.

User profile

Control access based on fields within the student's profile.

Restriction set


Add a set of nested restrictions to apply complex logic.



Cancel

LMS UNTAR - 06. Activities - Assignment

Konfigurasi dasar Assignment: Activity completion

▼ **Activity completion**

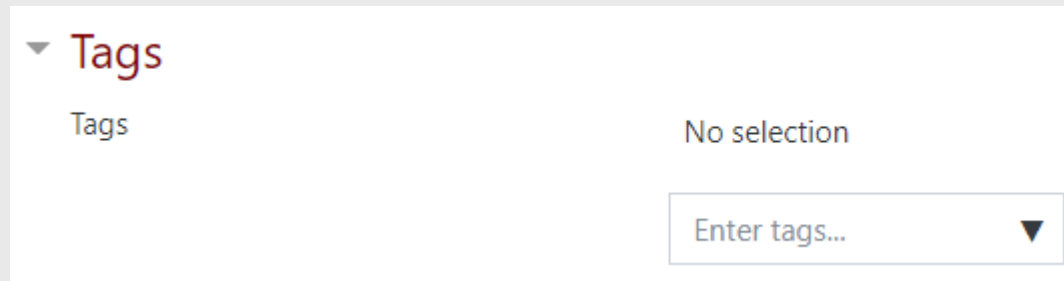
Completion tracking  Students can manually mark the activity as completed ▾

Expect completed on  13 ▾ July ▾ 2019 ▾ 11 ▾ 04 ▾  ☐ Enable

- **Completion tracking**, digunakan untuk menentukan jenis status penyelesaian resources oleh mahasiswa.
- **Expect completed on**, digunakan untuk menentukan batas waktu mahasiswa menyelesaikan atau akses resources.

LMS UNTAR - 06. Activities - Assignment

Konfigurasi dasar Assignment: Tags




The screenshot shows a configuration box for 'Tags'. At the top left, there is a dropdown arrow followed by the word 'Tags' in a dark red font. Below this, the word 'Tags' appears in a smaller, grey font. To the right of this, the text 'No selection' is displayed in a grey font. At the bottom right of the box, there is a text input field with the placeholder text 'Enter tags...' and a small downward-pointing triangle icon to its right.

- **Tags**, digunakan untuk menambahkan data tag yang akan memudahkan mahasiswa mencari resources dengan tag tertentu.

LMS UNTAR - 06. Activities - Assignment

Konfigurasi dasar Assignment: Competencies

▼ **Competencies**

Course competencies  No selection

Search ▼

Upon activity completion: Do nothing ⇅

- **Course competencies**, digunakan untuk menentukan resources ini sesuai dengan competencies yang mana.
- **Upon activity completion**, digunakan untuk menentukan setelah mahasiswa akses resources, akan berpengaruh apa ke competencies yang telah di set

LMS UNTAR - 06. Activities - Assignment

Konfigurasi dasar Assignment:

Save and return to course

Save and display

Cancel

Setelah selesai melakukan konfigurasi, jangan lupa simpan.

- **Save and return to course**, akan menyimpan konfigurasi dan kembali halaman awal course.
- **Save and display**, akan menyimpan konfigurasi dan diarahkan ke halaman membuat isi dari assignment.
- **Cancel**, membatalkan isian konfigurasi yang dibuat.

Tutorial versi online, akses di:

<https://elearning.untar.ac.id/ws/cms/isi/detail/3/10/0>

https://docs.moodle.org/37/en/Assignment_quick_guide

https://docs.moodle.org/37/en/Assignment_activity

https://docs.moodle.org/37/en/Assignment_settings

https://docs.moodle.org/37/en/Grade_points

https://docs.moodle.org/37/en/Advanced_grading_methods

LMS UNTAR - 06. Activities - Assignment



Tampilan Assignment di ruang mahasiswa:

☰

UNTAR E-Learning System

Tutorial

🔔

💬

Mahasiswa 01

▼

🎓 TD001

👤 Participants

🏆 Badges

✅ Competencies

📊 Grades

📁 General

📁 Pertemuan 1

📁 Pertemuan 2

📁 **Pertemuan 3**

📁 Pertemuan 4

📁 Pertemuan 5

🏠 Dashboard

🏠 Site home

📅 Calendar

📁 Private files

🎓 My courses

🎓 TD001

Tutorial Dosen

Dashboard / My courses / TD001 / Pertemuan 3 / Contoh penugasan

Contoh penugasan

Lakukan percobaan membuat pembangkit listrik sederhana.
Tuliskan laporan secara langsung dan unggah soft copy file laporannya.

Submission status

Attempt number	This is attempt 1.
Submission status	No attempt
Grading status	Not graded
Due date	Wednesday, 31 July 2019, 12:00 AM
Time remaining	13 days 9 hours
Last modified	-
Submission comments	▶ Comments (0)

Add submission

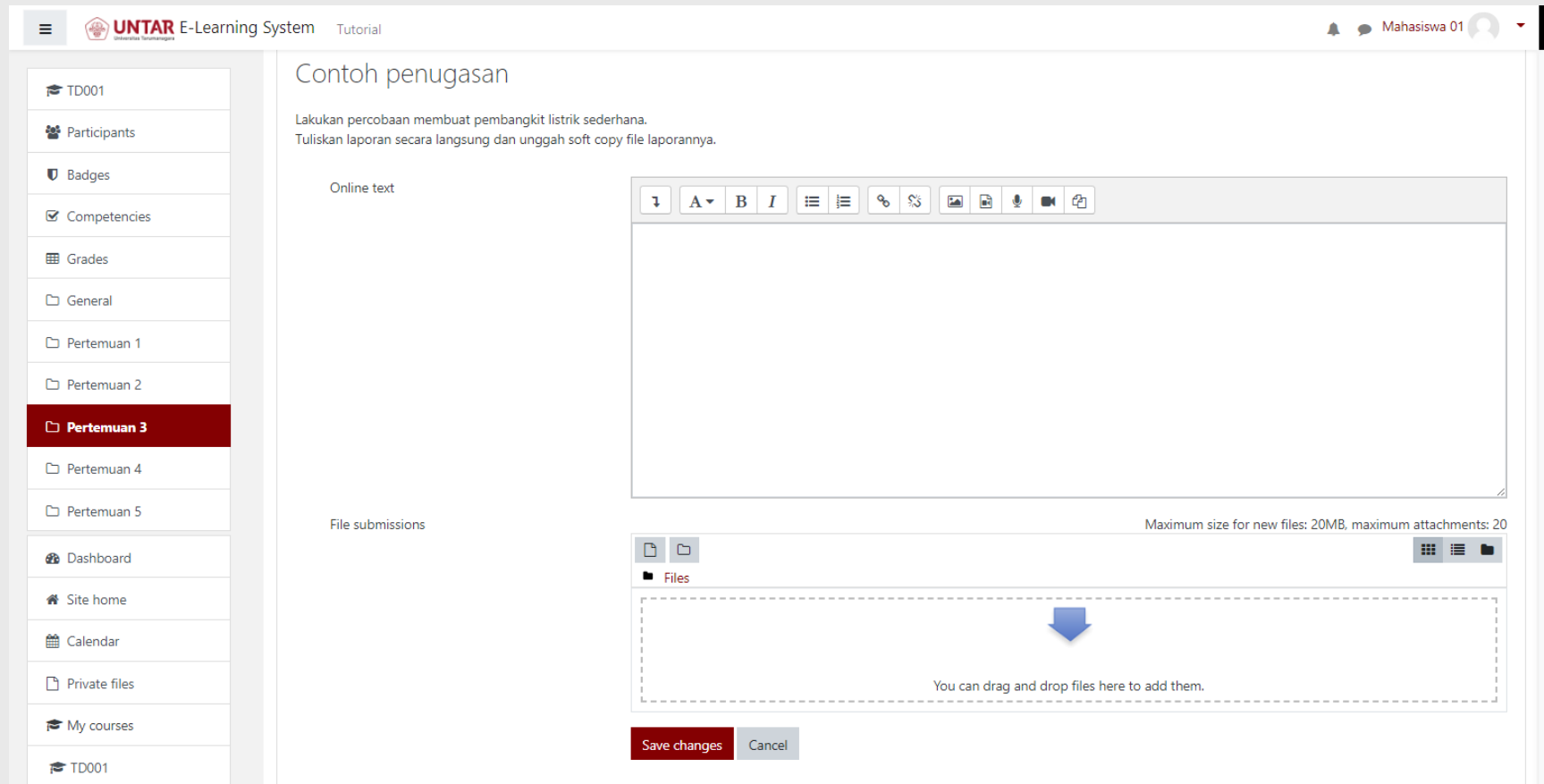
You have not made a submission yet

Mahasiswa harus klik tombol “Add submission” untuk mengerjakan tugas yang diberikan.

LMS UNTAR - 06. Activities - Assignment



Tampilan Assignment di ruang mahasiswa:




The screenshot shows the UNTAR E-Learning System interface. On the left is a sidebar menu with options: TD001, Participants, Badges, Competencies, Grades, General, Pertemuan 1, Pertemuan 2, **Pertemuan 3** (highlighted), Pertemuan 4, Pertemuan 5, Dashboard, Site home, Calendar, Private files, My courses, and TD001. The main content area is titled 'Contoh penugasan' (Example assignment). Below the title, it says 'Lakukan percobaan membuat pembangkit listrik sederhana. Tuliskan laporan secara langsung dan unggah soft copy file laporannya.' (Perform an experiment making a simple electricity generator. Write the report directly and upload the soft copy of the report file). There are two sections: 'Online text' and 'File submissions'. The 'Online text' section has a rich text editor with a toolbar containing icons for undo, redo, bold, italic, bulleted list, numbered list, link, unlink, image, video, audio, and document. Below this is a large text area. The 'File submissions' section shows a file upload area with a dashed border and a blue arrow pointing down. Above the upload area, it says 'Maximum size for new files: 20MB, maximum attachments: 20'. Below the upload area, there are two buttons: 'Save changes' (red) and 'Cancel' (grey).

Setelah mahasiswa selesai menuliskan jawaban tugas atau unggah berkas, klik tombol “Save Changes”

LMS UNTAR - 06. Activities - Assignment



Tampilan Assignment di ruang mahasiswa:

Last modified	Wednesday, 17 July 2019, 3:25 PM
Online text	<p>+</p> <p>Laporan percobaan membuat pembangkit listrik sederhana dengan menggunakan tenaga aliran air sebagai sumber tenaganya.</p>
File submissions	<p> Laporan tugas pembangkit listrik sederhana.pdf 17 July 2019, 3:25 PM</p>
Submission comments	<p>► Comments (0)</p>

Edit submission

Remove submission

You can still make changes to your submission

Submit assignment

Once this assignment is submitted you will not be able to make any more changes.

Proses submit tugas dari mahasiswa tergantung pada konfigurasi "submission settings" yang dilakukan oleh dosen.

LMS UNTAR - 06. Activities - Assignment



Tampilan Assignment di ruang mahasiswa:

Contoh penugasan

Lakukan percobaan membuat pembangkit listrik sederhana.
Tuliskan laporan secara langsung dan unggah soft copy file laporannya.

Confirm submission

Are you sure you want to submit your work for grading? You will not be able to make any more changes.

Continue

Cancel

Mahasiswa yang sudah klik “submit assignment” dan “continue”, maka tugasnya dianggap final. Dosen baru bisa memberikan nilai setelah mahasiswa submit dan confirm.

LMS UNTAR - 06. Activities - Assignment

Dosen dapat melihat data mahasiswa yang sudah mengerjakan tugas.

Contoh penugasan

Lakukan percobaan membuat pembangkit listrik sederhana.
Tuliskan laporan secara langsung dan unggah soft copy file laporannya.

Grading summary

Hidden from students	No
Participants	5
Drafts	1
Submitted	0
Needs grading	0
Due date	Wednesday, 31 July 2019, 12:00 AM
Time remaining	13 days 8 hours

[View all submissions](#)[Grade](#)

- Tombol “View all submissions” untuk melihat mahasiswa yang sudah mengerjakan tugas.
- Tombol “Grade” untuk proses menilai hasil pekerjaan mahasiswa.

LMS UNTAR - 06. Activities - Assignment



Tampilan "View all submissions"

UNTAR E-Learning System Tutorial

TD001

Participants

Badges

Competencies

Grades

General

Pertemuan 1

Pertemuan 2

Pertemuan 3

Pertemuan 4

Pertemuan 5

Dashboard

Site home

Calendar

Private files

Contoh penugasan

Grading action Choose...

Select	User picture	First name / Surname	Email address	Status	Grade	Edit	Last modified (submission)	Online text	File submissions
<input type="checkbox"/>		Muhadi Hariyanto	muhadih@staff.untar.ac.id	Submitted for grading	Grade	Edit	Wednesday, 17 July 2019, 3:55 PM	Jawaban dan laporan tugas proyek pembangkit listrik sederhana	Networkmanagement.pdf 17 July 2
<input type="checkbox"/>		Mahasiswa 01	mahasiswa01@stu.untar.ac.id	Submitted for grading	Grade	Edit	Wednesday, 17 July 2019, 3:48 PM	Laporan percobaan membuat pembangkit listrik sederhana dengan menggunakan tenaga aliran air sebagai sumber tenaganya.	Laporan tugas pembangkit l sederhana.pdf 17 July 2

LMS UNTAR - 06. Activities - Assignment



Tampilan "Grade"

Course: Tutorial Dosen

Assignment: Contoh penugasan ⚙️

[View all submissions](#)



Mahasiswa 01

mahasiswa01@stu.untar.ac.id

Due date: 31 July 2019, 12:00 AM

◀ Change user ▼ ▶

2 of 6 ▼

Submission

Submitted for grading

Not graded

12 days 14 hours remaining

Student cannot edit this submission



Laporan percobaan membuat pembangkit listrik sederhana dengan menggunakan tenaga aliran air sebagai sumber tenaganya.

Laporan tugas pembangkit listrik sederhana.pdf 17 July 2019, 3:25 PM

▶ Comments (0)

Grade

Grade out of 100

This grade is locked or overridden in the gradebook.

Current grade in gradebook

-

Feedback comments



Notify students ☒ ⓘ

Save changes

Save and show next

Reset

TERIMA KASIH